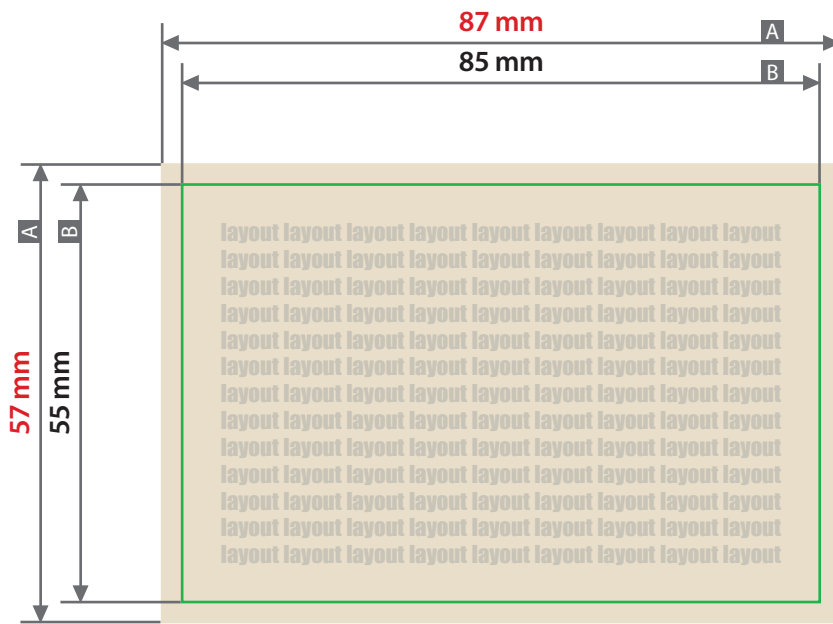


# Visitenkarte quer



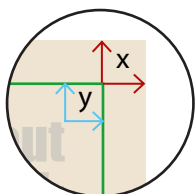
Zeichnungen sind nicht maßstabsgetreu

Beschnittzugabe (x)

**1 mm**

Sicherheitsabstand (y)

**3 mm**



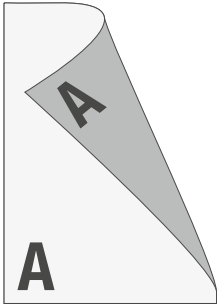
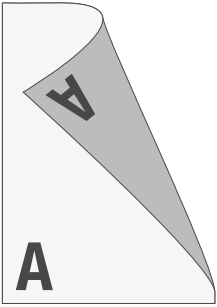
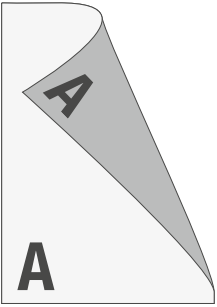
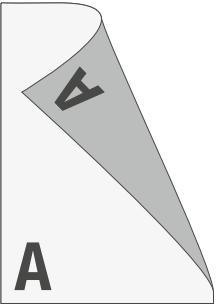




A = Datenformat

B = Endformat

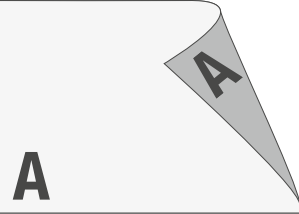
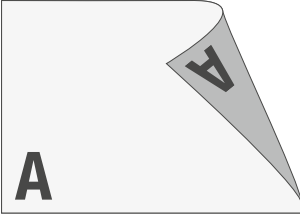
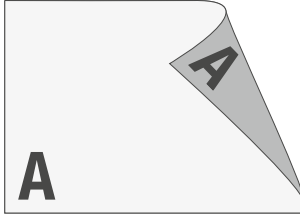
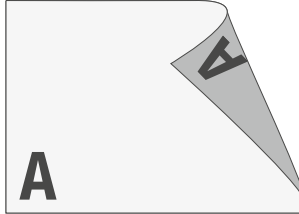




## Informationen

Diese Informationen helfen Ihnen Ihre Druckdatei optimal zu erstellen.

### > Hochformat


Ihr Produkt:				
Ihre Datenanlieferung:				

### > Querformat

Ihr Produkt:				
Ihre Datenanlieferung:				



**Die Ausrichtung des Formats muss bereits im Layoutprogramm entsprechend angelegt werden – keine Drehungen der Seiten im Druck-PDF anwenden!**



#### > Ausrichtung des Formats:

Eine Mischung von Hochformat und Querformat ist nicht möglich

Hintergründe und randabfallende Bilder bitte bis zum Rand des Datenformats anlegen, um Blitzer (weiße Ränder) zu vermeiden.

### > Fragen & Hilfe

Gerne beraten und unterstützen wir Sie telefonisch über unseren Kundenservice!